

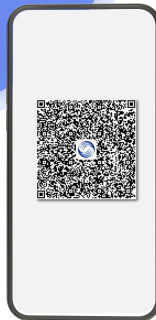
广东省中小企业融资平台

企业融资申请操作流程指引

01 粤商通登录



下载粤商通



扫码下载

用户可使用手机移动端进行扫描**左方二维码下载**，根据页面提示逐步下载到本机，并进行安装。

搜索下载

用户也可通过**应用商店进行APP搜索下载**，苹果商店、应用宝、华为手机市场、360手机助手、小米手机市场、OPPO手机市场、VIVO手机市场同步更新。

≡

企业法定代表人



企业法人代表登录

刷脸登录后自动关联名下企业或个体工商户，并创建企业账号；无法关联的，可以通过手动添加。



1. 在首页顶部选择【请登录】
2. 选择【人脸识别登录】；
3. 填写身份信息，选择【开始人脸识别验证】；
4. 跳转进入【粤信签】小程序，选择【开始人脸识别验证】；
5. 选择【下一步】，开始刷脸。刷脸完成后返回粤商通。

02 认证步骤

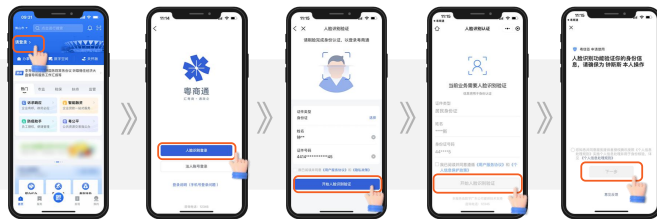


三

其他企业经办人



其他企业经办人认证



1. 在首页顶部选择【请登录】
2. 选择【人脸识别登录】；
3. 填写身份信息，选择【开始人脸识别验证】；
4. 跳转进入【粤信签】小程序，选择【开始人脸识别验证】；
5. 选择【下一步】，开始刷脸。刷脸完成后返回粤商通。

其他企业经办人认证



6. 在粤商通首页顶部点击【**中小企业融资平台**】；
7. 点击【**立即添加**】；
8. 点击【**新增法人账号**】，如有法人账号，则点击【**关联已有法人账号**】；
9. 选择企业类型，输入信息，然后点击【**查找机构/企业**】；
10. 选择点击【**选择该企业**】；完成企业认证。

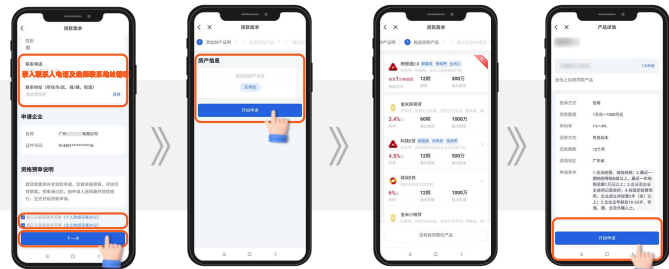
03
申请步骤

粤商通端融资申请步骤



1. 登录粤商通，点击首页2. 点击【**中小企业融资平台**】，进入【**热门** - 【**智能融资**】版块；
3. 输入需求金额，点击【**提交需求**】；
4. 填写贷款需求及相关信息

粤商通端融资申请步骤



5. 填写完信息，阅读同意相关协议并点击【**下一步**】；
6. 填写房产信息，暂不添加的，点击【**开始申请**】；
7. 挑选符合需求的产品，点击进入产品详情页；
8. 查看产品详情，符合申请条件即可点击【**开始申请**】；

粤商通端融资申请步骤



9、核对信息无误后点击
【提交申请】；

10、提交完成，可点击
【查看我的申请】；

11、可以看到申请记录和进度。



“中小融”平台微信公众号



粤商通APP

官网：<https://zxr.gdjr.gd.gov.cn>

服务热线：400-893-2388